

ADWV -0110  
Effective: January 4, 2010  
Supersedes: ADWV-0908R1  
G.S.T. not included



ADWV -0110  
Date: 4 janvier 2010  
Remplace: ADWV -0908R1  
TPS en sus



**NIBCO**  
AHEAD OF THE FLOW®

**ABS-DWV Fittings  
Raccords ABS-DÉE**



---






**NCI Marketing Inc.**






Headquarters & Warehouse  
66 Don Hillock Drive  
Aurora, ON L4G 0H6













Vancouver Warehouse  
#103 - 19335 96th Avenue  
Surrey, BC V4N 4C4

T: (905)727-5545 T: 1-800-268-3509 F: (905)727-4088

	Size Diamètre	Price Prix	Box Boîte	Skid Palette
 <b>5800-SD</b> <b>Adapter DWV Pipe to Sewer Pipe</b> <b>Adaptateur Manchon DÉE x tuyau d'égout</b>	3 x 4	122.83	10	480
	<hr/>			
 <b>5801-7</b> <b>Trap Adapter (Hub x SJ Plastic Nut )</b> <b>Adaptateur pour siphon</b> <b>(femelle x joint de dilatation et écrou de plastique)</b>	1¼	46.79	50	4500
	1½	28.87	100	4800
	1½ x 1¼	29.98	100	4800
	<hr/>			
 <b>5801-2-7</b> <b>Trap Adapter (FTG x SJ Plastic Nut)</b> <b>Adaptateur pour siphon (mâle x joint de dilatation et écrou de plastique)</b>	1¼	44.80	50	4500
	1½	31.95	100	4800
	1½ x 1¼	33.58	100	4800
	2	74.87	25	2250
	<hr/>			
 <b>5803</b> <b>Adapter Hub x FIPT</b> <b>Adaptateur (femelle x FIPT)</b>	1¼	28.88	50	4500
	1½	19.27	50	4500
	2	37.65	50	3000
	3	68.36	20	960
	4	161.23	10	480
	6	660.61	10	200
	<hr/>			
 <b>5803-2CS</b> <b>Adapter (SPG x FIPT)</b> <b>Adaptateur (mâle x FIPT)</b>	1½	23.47	90	6480
	2	45.81	50	3600
	3	71.51	30	1440
	4	122.83	25	800
	<hr/>			

	Size Diamètre	Price Prix	Box Boîte	Skid Palette
<b>5804</b>  	<b>Adapter (Hub x MIPT) Adaptateur (femelle x MIPT)</b>			
	1¼	25.31	50	4500
	1½	16.93	100	6000
	1½ x 1¼	20.97	25	3750
	2	38.23	100	4800
	3	65.85	20	960
	4	194.05	10	480
<b>5804-2</b>  	<b>Adapter (FTG x MIPT) Adaptateur (mâle x MIPT)</b>			
	1¼	18.74	50	4500
	1½	15.02	50	4500
	1½ x 1¼	16.64	50	4500
	2	37.38	25	2250
	3	78.40	20	960
<b>58CUABS</b>  	<b>Copper to ABS Adapter Adaptateur - Cuivre à ABS</b>			
	1¼	70.53	100	-
	1½ x 1¼	65.30	80	-
	1½	53.39	80	-
	2	111.06	50	-
<b>5805</b>  	<b>Cast Iron to Plastic Adapter (Hub x Soil Pipe) Adaptateur (femelle x tuyau de fonte)</b>			
	2	78.73	50	1600
	3	124.27	10	480
	3 x 4	158.38	10	320
	4	234.00	10	320
<b>5805-N</b>  	<b>Soil Pipe Adapter DWV Pipe to Cast Iron Adaptateur pour tuyau de renvoi à tuyau de fonte</b>			
	1½ x 2	108.09	25	2250
	2	93.93	20	1800
	3	106.75	10	900
	3 x 4	162.66	10	480
	4	162.66	10	480

	Size Diamètre	Price Prix	Box Boîte	Skid Palette
	<b>5801-2-F Bushing (FTG x Hub) Réduction (mâle x femelle)</b>			
	1½ x 1¼	19.61	50	7500
	2 x 1½	13.05	50	6000
	3 x 1½	63.33	50	1600
	3 x 2	45.69	50	1600
	4 x 2	98.15	10	720
	4 x 3	87.30	10	720
	6 x 4	490.82	10	270
	<b>5817 Permanent Cap (Hub) Capuchon permanent (femelle)</b>			
	1½	32.28	100	6000
	2	55.41	100	4000
	3	96.35	50	1350
	4	104.27	20	800
	6	433.75	10	270
	<b>5817-P Test Cap Polyethylene Capuchon d'épreuve polyéthylène</b>			
	1½	12.18	200	36000
	2	22.61	200	19200
	3	29.72	50	9600
	4	41.53	50	4800
	<b>5827 FIP Cap Capuchon fileté</b>			
	1½	23.80	100	9000
	<b>5816CS Fitting Cleanout (SPG x Cleanout with plug) Adaptateur de vidange (mâle x bouchon de vidange)</b>			
	1½	44.79	90	4320
	2	70.10	50	2400
	3	106.18	30	1440
	4	224.01	25	800

		Size Diamètre	Price Prix	Box Boîte	Skid Palette
	<b>5848-A</b>	<b>Offset Adjustable Closet Flange with Plastic Ring (Hub)</b> <b>Bride de toilette excentré ajust./anneau de plastique (fem)</b>			
		4 x 3	313.90	25	400
	<b>5851</b>	<b>Closet Flange-One Piece Plastic (Hub)</b> <b>Bride de toilette-S en plastique (femelle)</b>			
		4 x 3	93.20	25	500
	<b>5851-A</b>	<b>Adjustable Closet Flange with Plastic Ring (Hub)</b> <b>Bride de toilette ajustable avec anneau de plastique (femelle)</b>			
		4 x 3	146.96	25	500
	<b>5851-2-A</b>	<b>Adjustable Closet Flange with Plastic Ring (FTG)</b> <b>Bride de toilette ajust. avec raccord/anneau de plastique (mâle)</b>			
		4 x 3	175.50	25	500
	<b>5851-3</b>	<b>Closet Flange-One Piece Plastic (FIPT)</b> <b>Bride de toilette - une pièce femelle FIP en plastique</b>			
		4 x 3	162.66	25	500
	<b>5855</b>	<b>Closet Flange-One Piece Plastic With Test Plug (Hub)</b> <b>Bride de toilette plastique une pièce/bouchon d'essai (fem)</b>			
		4 x 3	102.77	25	500

5801



**Coupling (Hub x Hub)**  
**Manchon (femelle x femelle)**

Size Diamètre	Price Prix	Box Boîte	Skid Palette
1¼	23.49	50	4500
1½	10.34	100	6000
1½ x 1¼	33.02	50	4500
2	15.96	100	3200
2 x 1½	28.46	50	6000
3	37.08	50	1000
3 x 1½	68.50	50	1600
3 x 2	64.18	50	1600
4	67.17	25	540
4 x 2	103.84	10	720
4 x 3	90.27	10	720
6	428.04	10	180

5806



**Elbow 45° Long Turn (Hub x Hub)**  
**Coude 45° courbe longue (femelle x femelle)**

1¼	33.44	50	3600
1½	24.64	100	2700
2	46.10	50	1350
3	101.49	20	1000
4	188.34	10	480
6	826.12	5	90

5806SR



**Elbow 45° (Hub x Hub) - *SHORT RADIUS***  
**Coude 45° (femelle x femelle) - *RAYON COURT***

1¼	28.88	100	7200
1½	14.57	125	6000
2	24.66	50	3600
3	64.93	25	800
4	126.94	25	450

5806-2



**Elbow 45° (FTG x Hub)**  
**Coude 45° (mâle x femelle)**

1¼	34.87	50	2400
1½	21.32	100	3200
2	42.15	50	1600
3	101.39	20	540
4	231.14	10	270
6	951.68	5	90



**5806-2SR**

**Elbow 45° (FTG x Hub) - SHORT RADIUS**  
**Coude 45° (mâle x femelle) - RAYON COURT**

Size Diamètre	Price Prix	Box Boîte	Skid Palette
1¼	28.88	100	4500
1½	14.81	125	6000
2	29.41	40	2880
3	69.08	25	800
4	189.77	25	450



**5807**

**Elbow 90° Long Turn (Hub x Hub)**  
**Coude 90° courbe longue (femelle x femelle)**

1¼	40.94	50	3000
1½	23.30	100	2700
2	31.92	50	1350
3	79.18	25	400
4	164.08	10	200
6	780.16	5	90



**5807LT**

**Elbow 90° Extra Long Turn (Hub x Hub)**  
**Coude 90° extra courbe longue (femelle x femelle)**

1¼	74.16	50	2400
1½	51.33	50	1600
2	89.56	25	1000
3	201.18	20	320
4	368.12	10	160



**5807SR**

**Elbow 90° (Hub x Hub) - SHORT RADIUS**  
**Coude 90° (femelle x femelle) - RAYON COURT**

1½	17.99	125	4000
2	28.66	50	2400
3	77.36	20	640









**5807-2**

**Elbow 90° (FTG x H)**  
**Coude 90° (mâle x femelle)**

1¼	44.80	50	3000
1½	22.62	100	2700
2	47.88	50	1350
3	102.37	20	400
4	272.52	10	200
6	1063.00	5	90

	Size Diamètre	Price Prix	Box Boîte	Skid Palette
	<b>5807-2SR Elbow 90° (FTG x H) - SHORT RADIUS</b> <b>Coude 90° (mâle x femelle) - RAYON COURT</b>			
	1½	18.88	125	4000
	2	47.88	50	2400
	3	86.30	20	640
	<b>5807CL Closet Elbow 90° (Hub x Hub)</b> <b>Coude toilette 90° (femelle x femelle)</b>			
	4 x 3	225.44	10	270
	<b>5807-2CL Closet Elbow 90° (FTG x Hub)</b> <b>Coude toilette 90° (mâle x femelle)</b>			
	4 x 3	272.52	10	270
	<b>5808 Elbow 22½° (Hub x Hub)</b> <b>Coude 22½° (femelle x femelle)</b>			
	1½	22.39	50	3600
	2	41.78	50	2000
	3	91.99	20	640
	4	171.22	10	320
	<b>5808-2 Elbow 22½° (FTG x H)</b> <b>Coude 22½° (mâle x femelle)</b>			
	3	97.71	20	640
	<b>5860 Elbow 60° (Hub x Hub)</b> <b>Coude 60° (femelle x femelle)</b>			
	1½	41.49	50	3000
	2	55.58	20	1440
	3	124.63	10	480
	4	241.13	10	270

		Size Diamètre	Price Prix	Box Boîte	Skid Palette
	<b>5814CS</b> <b>Line Cleanout (Hub x Hub x Cleanout w/plug)</b> <b>Té de vidange (femelle x femelle x vidange avec bouchon)</b>	1½	69.37	50	2400
		2	111.43	45	1440
		3	184.06	15	480
		4 x 3 x 4	323.89	15	270
		<hr/>			
	<b>5818CS</b> <b>Plug with Gasket (MIPT)</b> <b>Bouchon mâle avec joint d'étanchéité</b>	1½	21.80	100	7200
		2	28.02	150	7200
		3	39.35	25	1800
		4	80.27	35	1680
		<hr/>			
	<b>5878</b> <b>Return Bend (Hub x Hub x Cleanout w/plug)</b> <b>Raccord en U (femelle x femelle x vidange avec bouchon)</b>	1½	63.91	50	1600
		2	110.98	10	600
		<hr/>			
	<b>5879</b> <b>P-Trap Return Bend (Hub x Hub)</b> <b>Siphon P avec retour (femelle x femelle)</b>	1½	45.97	50	1600
		2	112.80	10	600
		3	286.79	10	270
		4	456.58	5	100
		<hr/>			
	<b>5884CS</b> <b>P-Trap (Hub x Hub x Cleanout w/cap)</b> <b>Siphon P (femelle x femelle x vidange avec capuchon)</b>	1¼	188.34	20	-
		1½	63.27	50	1000
		2	225.44	10	480
		<hr/>			
	<b>5885</b> <b>P-Trap no Cleanout (Hub x Hub)</b> <b>Siphon P sans bouchon de vidange (femelle x femelle)</b>	1½	52.57	25	1000
		2	124.96	20	500
		3	295.35	10	200
		4	577.86	5	80
		<hr/>			



5891

**Swivel Drum Trap (HubxHubxCleanout w/plug)-Non CSA**  
**Siphon de bain ajustable - Non approuvé ACNOR**  
**(femelle x femelle x bouchon de vidange)**

Size Diamètre	Price Prix	Box Boîte	Skid Palette
1½ x 3 x 6	383.81	10	320



5895

**P-Trap with Union Joint no Cleanout (Hub x Hub)**  
**Siphon P avec union/sans bouchon de vidange (fem x fem)**

Size Diamètre	Price Prix	Box Boîte	Skid Palette
1¼	111.89	50	1000
1½	67.91	25	800
2	171.22	25	400



5894CS

**P-Trap with Union Joint and Cleanout (Hub x Hub)**  
**Siphon P avec union et bouchon de vidange (fem x fem)**

Size Diamètre	Price Prix	Box Boîte	Skid Palette
1½	69.22	35	1120
2	234.00	-	-

58STRAP

**S-Trap with Cleanout**  
**Siphon S avec avec bouchon de vidange**

Size Diamètre	Price Prix	Box Boîte	Skid Palette
1¼	183.45	10	-
1½	114.96	20	-



5811

**Sanitary Tee (All Hub)**  
**Té sanitaire (femelle)**

Size Diamètre	Price Prix	Box Boîte	Skid Palette
1¼	48.45	50	2000
1½	25.98	100	1600
1½ x 1¼ x 1¼	164.08	50	1350
1½ x 1¼ x 1½	86.16	50	1350
1½ x 1½ x 1¼	50.47	50	1600
2	56.36	45	800
2 x 1½ x 1½	40.78	25	1000
2 x 1½ x 2	74.87	50	800
2 x 2 x 1½	40.52	50	1000
3	107.76	20	360
3 x 3 x 1½	74.87	20	540
3 x 3 x 2	87.07	20	400
4	256.83	10	160
4 x 4 x 1½	209.74	10	270
4 x 4 x 2	224.01	10	270
4 x 4 x 3	268.24	10	200
6	1124.00	3	54
6 x 6 x 4	1026.00	5	90



5811-2

**Sanitary Tee (FTG x Hub x Hub)**  
**Té sanitaire (mâle x femelle x femelle)**

1½	70.48	50	1600
2	63.42	20	640
3	171.22	10	270
3 x 3 x 1½	118.65	10	480
3 x 3 x 2	148.39	10	320
4	460.86	10	180



5812LR

**Long Turn Tee Wye (Hub x Hub x Hub)**  
**Té <Y> Courbe longue (femelle x femelle x femelle)**

1½	88.42	20	960
2	144.11	20	540
2 x 2 x 1½	106.38	20	640
2 x 1½ x 2	144.11	20	540
2 x 1½ x 1½	130.42	20	640
3	212.59	10	160
3 x 3 x 2	142.40	10	270
3 x 3 x 1½	232.57	10	320
4	342.43	5	90
4 x 4 x 2	316.75	10	200
4 x 4 x 3	770.48	5	100



5835

**Double Sanitary Tee (All Hub)**  
**Croix (femelle)**

Size Diamètre	Price Prix	Box Boîte	Skid Palette
1½	80.15	50	1350
2	120.78	20	540
2 x 2 x 1½ x 1½	137.54	25	800
3	191.19	10	200
3 x 3 x 1½ x 1½	168.36	20	400
3 x 3 x 2 x 2	174.07	20	320
4	756.21	5	80
4 x 4 x 2 x 2	368.12	5	135
4 x 4 x 3 x 3	368.12	5	135

5835-9

**Double Sanitary Tee Side Inlets (All Hub)**  
**Croix avec entrée latérale (femelle)**

3 x 3 x 3 x 3 x 1½	749.08	10	160
3 x 3 x 3 x 3 x 2	696.28	10	160

5870

**Sanitary Tee with 90 Right & Left Inlet (All Hub)**  
**Té sanitaire avec entrée droite et gauche (femelle)**

3 x 3 x 3 x 2 x 2	570.72	10	200
-------------------	--------	----	-----



5871

**Sanitary Tee w/90° Left Inlet (All Hub)**  
**Té sanitaire avec entrée latérale 90° gauche (femelle)**

3 x 3 x 3 x 1½	232.57	10	200
3 x 3 x 3 x 2	232.57	10	200



5872

**Sanitary Tee w/90° Right Inlet (All Hub)**  
**Té sanitaire avec entrée latérale 90° droite (femelle)**

3 x 3 x 3 x 1½	232.57	10	200
3 x 3 x 3 x 2	232.57	10	200



5810

**Wye (All Hub)  
Y (femelle)**

Size Diamètre	Price Prix	Box Boîte	Skid Palette
1¼	71.51	50	1350
1½	31.92	70	1350
2	60.26	40	675
2 x 1 ½ x 1 ½	70.23	50	1000
2 x 2 x 1 ½	56.77	50	800
3	120.07	20	360
3 x 3 x 1 ½	84.86	20	400
3 x 3 x 2	94.11	20	400
4	258.25	10	180
4 x 4 x 1 ½	186.91	10	200
4 x 4 x 2	186.91	10	200
4 x 4 x 3	235.42	10	160
6	1174.00	3	54
6 x 6 x 4	901.74	5	90

5820

**Dishwasher Wye  
Embranchement pour lave-vaisselle**

1 ½ x 1 ½ x ½	56.27	40	2880
---------------	-------	----	------

5810-2

**45° Street Wye (Spg x Hub x Hub)  
Y 45° (mâle x femelle x femelle)**

3	272.52	20	360
3 x 3 x 1 ½	148.39	20	400
3 x 3 x 2	343.86	20	400

5834



**Double Wye (All Hub)  
Y Double (femelle)**

1½	93.89	25	800
2	151.24	20	540
2 x 2 x 1 ½ x 1 ½	128.90	25	500
3	272.52	10	160
3 x 3 x 1 ½ x 1 ½	226.86	10	270
3 x 3 x 2 x 2	231.14	10	200
4	773.33	5	90
4 x 4 x 2 x 2	921.72	5	135
4 x 4 x 3 x 3	703.42	5	180

58EXPJ

Size Diamètre	Price Prix	Box Boîte	Skid Palette
<b>Expansion Joint (Hub x Hub)</b>			
<b>Joint de dilatation (femelle x femelle)</b>			
1½	255.40	40	-
2	365.26	30	-
3	473.70	15	-
4	868.93	6	-



**METAL VALVES**

BRONZE & IRON GATE, GLOBE & CHECK VALVES  
FORGED STEEL GATE, GLOBE & CHECK VALVES  
CAST STEEL GATE, GLOBE & CHECK VALVES  
STAINLESS STEEL GATE, GLOBE & CHECK VALVES  
BRONZE BALL & BUTTERFLY VALVES  
CARBON STEEL BALL & BUTTERFLY VALVES  
STAINLESS STEEL BALL & BUTTERFLY VALVES  
D.I. & C.I. BUTTERFLY VALVES  
ACTUATORS & CONTROLS  
BRASS PLUMBING & HEATING VALVES

**GROOVED FITTINGS**

COOPLOK GROOVED PIPE FITTINGS  
- FLEXIBLE & RIGID COUPLINGS

**METAL FITTINGS**

COPPER FITTINGS  
COPPER PRESS SYSTEM FITTINGS & VALVES  
THREADED BRONZE FITTINGS  
BRASS NIPPLES  
BLACK & GALVANIZED MALLEABLE IRON FITTINGS 150#  
BLACK MALLEABLE IRON FITTINGS 300#  
HIGH PRESSURE SCH 40 SEAMLESS STEEL NIPPLES

**PLASTIC FITTINGS**

ABS-DWV FITTINGS  
CPVC-CTS FGG PVF  
PVC SCH40 WHITE FITTINGS & VALVES  
ACORN PUSH-FIT FITTINGS

**THERMOPLASTIC**

CHEMTROL PVF  
- PVC SCH80 VALVES & FITTINGS  
- CPVC SCH80 PIPE, VALVES & FITTINGS  
- PP SCH80 (BLACK & NATURAL) PVF  
- PVDF SCH80 (RED & NATURAL) PVF

**IRRIGATION**

MICRO, LOW FLOW & DRIP DEVICES AND TUBING

**INSULATION**

IMCOA PIPE & SHEET INSULATION (Ontario, Québec, Atlantic)



Headquarters & Warehouse  
66 Don Hillock Drive  
Aurora, ON L4G 0H6

Vancouver Warehouse  
#103 - 19335 96th Avenue  
Surrey, BC V4N 4C4

T: (905)727-5545 T: 1-800-268-3509 F: (905)727-4088