

ADWV -0411
Effective: April 1, 2011
Supersedes: ADWV-0210
G.S.T. not included



ADWV -0411
Date: 1 avril 2011
Remplace: ADWV -0210
TPS en sus



NIBCO
AHEAD OF THE FLOW®

**ABS-DWV Fittings
Raccords ABS-DÉE**








NCI Marketing Inc.

Headquarters & Warehouse
66 Don Hillock Drive
Aurora, ON L4G 0H6














Vancouver Warehouse
#103 - 19335 96th Avenue
Surrey, BC V4N 4C4





T: (905)727-5545 T: 1-800-268-3509 F: (905)727-4088

	Size Diamètre	Price Prix	Box Boîte	Skid Palette
 5800-SD Adapter DWV Pipe to Sewer Pipe Adaptateur Manchon DÉE x tuyau d'égout	3 x 4	158.80	10	480
	<hr/>			
 5801-7 Trap Adapter (Hub x SJ Plastic Nut) Adaptateur pour siphon (femelle x joint de dilatation et écrou de plastique)	1¼	60.49	50	4500
	1½	37.32	100	4800
	1½ x 1¼	38.76	100	4800
	<hr/>			
 5801-2-7 Trap Adapter (FTG x SJ Plastic Nut) Adaptateur pour siphon (mâle x joint de dilatation et écrou de plastique)	1¼	57.92	50	4500
	1½	41.31	100	4800
	1½ x 1¼	43.42	100	4800
	2	96.79	25	2250
	<hr/>			
 5803 Adapter Hub x FIPT Adaptateur (femelle x FIPT)	1¼	37.34	50	4500
	1½	24.91	50	4500
	2	48.68	50	3000
	3	88.38	20	960
	4	208.44	10	480
	6	854.06	10	200
	<hr/>			
 5803-2CS Adapter (SPG x FIPT) Adaptateur (mâle x FIPT)	1½	30.34	90	6480
	2	59.23	50	3600
	3	92.45	30	1440
	4	158.80	25	800
	<hr/>			

		Size Diamètre	Price Prix	Box Boîte	Skid Palette
 <p>5804</p>	Adapter (Hub x MIPT)				
	Adaptateur (femelle x MIPT)				
		1¼	32.72	50	4500
		1½	21.89	100	6000
		1½ x 1¼	27.12	25	3750
		2	49.42	100	4800
	3	85.14	20	960	
	4	250.87	10	480	
 <p>5804-2</p>	Adapter (FTG x MIPT)				
	Adaptateur (mâle x MIPT)				
		1¼	24.22	50	4500
		1½	19.42	50	4500
		1½ x 1¼	21.51	50	4500
		2	48.32	25	2250
	3	101.35	20	960	
 <p>58CUABS</p>	Copper to ABS Adapter				
	Adaptateur - Cuivre à ABS				
		1¼	91.18	100	-
		1½ x 1¼	84.43	50	-
		1½	69.02	50	-
	2	143.58	50	-	
 <p>5805</p>	Cast Iron to Plastic Adapter (Hub x Soil Pipe)				
	Adaptateur (femelle x tuyau de fonte)				
		2	101.78	50	1600
		3	160.66	10	480
		3 x 4	204.75	10	320
	4	302.52	10	320	
 <p>5805-N</p>	Soil Pipe Adapter DWV Pipe to Cast Iron				
	Adaptateur pour tuyau de renvoi à tuyau de fonte				
		1½ x 2	139.74	25	2250
		2	121.43	20	1800
		3	138.01	10	900
		3 x 4	210.29	10	480
	4	210.29	10	480	

		Size Diamètre	Price Prix	Box Boîte	Skid Palette	
	5801-2-F	Bushing (FTG x Hub) Réduction (mâle x femelle)				
			1½ x 1¼	25.36	50	7500
			2 x 1½	16.87	50	6000
			3 x 1½	81.87	50	1600
			3 x 2	59.07	50	1600
			4 x 2	126.89	10	720
			4 x 3	112.87	10	720
			6 x 4	634.55	10	270
	5817	Permanent Cap (Hub) Capuchon permanent (femelle)				
			1½	41.74	100	6000
			2	71.64	100	4000
			3	124.56	50	1350
			4	134.80	20	800
			6	560.76	10	270
	5817-P	Test Cap Polyethylene Capuchon d'épreuve polyéthylène				
			1½	15.75	200 75	36000
			2	29.23	200 40	19200
			3	38.42	50 35	9600
			4	53.70	50 25	4800
	5827	FIP Cap Capuchon fileté				
			1½	30.77	100	9000
	5816CS	Fitting Cleanout (SPG x Cleanout with plug) Adaptateur de vidange (mâle x bouchon de vidange)				
			1½	57.90	90	4320
			2	90.63	50	2400
			3	137.27	30	1440
			4	289.60	25	800

		Size Diamètre	Price Prix	Box Boîte	Skid Palette
	5848-A	Offset Adjustable Closet Flange with Plastic Ring (Hub) Bride de toilette excentré ajust./anneau de plastique (fem)			
		4 x 3	405.82	25	400
	5851	Closet Flange-One Piece Plastic (Hub) Bride de toilette-S en plastique (femelle)			
		4 x 3	120.49	25	500
	5851-A	Adjustable Closet Flange with Plastic Ring (Hub) Bride de toilette ajustable avec anneau de plastique (femelle)			
		4 x 3	190.00	25	500
	5851-2-A	Adjustable Closet Flange with Plastic Ring (FTG) Bride de toilette ajust. avec raccord/anneau de plastique (mâle)			
		4 x 3	226.89	25	500
	5851-3	Closet Flange-One Piece Plastic (FIPT) Bride de toilette - une pièce femelle FIP en plastique			
		4 x 3	210.29	25	500
	5855	Closet Flange-One Piece Plastic With Test Plug (Hub) Bride de toilette plastique une pièce/bouchon d'essai (fem)			
		4 x 3	132.87	25	500

	Size Diamètre	Price Prix	Box Boîte	Skid Palette
5801 	Coupling (Hub x Hub) Manchon (femelle x femelle)			
	1¼	30.37	50	4500
	1½	13.37	100	6000
	1½ x 1¼	42.69	50	4500
	2	20.64	100	3200
	2 x 1½	36.79	50	6000
	3	47.94	50	1000
	3 x 1½	88.56	50	1600
	3 x 2	82.97	50	1600
	4	86.84	25	540
	4 x 2	134.25	10	720
	4 x 3	116.70	10	720
	6	553.38	10	180
5 	Elbow 45° Long Turn (Hub x Hub) Coude 45° courbe longue (femelle x femelle)			
	1¼	43.24	50	3600
	1½	31.86	100	2700
	2	59.60	50	1350
	3	131.21	20	1000
	4	243.49	10	480
	6	1068.03	5	90
5806SR 	Elbow 45° (Hub x Hub) - <i>SHORT RADIUS</i> Coude 45° (femelle x femelle) - <i>RAYON COURT</i>			
	1¼	37.34	100	7200
	1½	18.83	125	6000
	2	31.89	50	3600
	3	83.94	25	800
	4	164.11	25	450
5806-2 	Elbow 45° (FTG x Hub) Coude 45° (mâle x femelle)			
	1¼	45.08	50	2400
	1½	27.56	100	3200
	2	54.49	50	1600
	3	131.08	20	540
	4	298.83	10	270
	6	1120.00	5	90



5806-2SR

Elbow 45° (FTG x Hub) - SHORT RADIUS
Coude 45° (mâle x femelle) - RAYON COURT

Size Diamètre	Price Prix	Box Boîte	Skid Palette
1¼	37.34	100	4500
1½	19.15	125	6000
2	38.02	40	2880
3	89.31	25	800
4	245.33	25	450



5807

Elbow 90° Long Turn (Hub x Hub)
Coude 90° courbe longue (femelle x femelle)

1¼	52.93	50	3000
1½	30.12	100	2700
2	41.27	50	1350
3	102.37	25	400
4	212.13	10	200
6	1008.61	5	90



5807LT

Elbow 90° Extra Long Turn (Hub x Hub)
Coude 90° extra courbe longue (femelle x femelle)

1¼	95.88	50	2400
1½	66.37	50	1600
2	115.79	25	1000
3	260.09	20	320
4	475.91	10	160



5807SR

Elbow 90° (Hub x Hub) - SHORT RADIUS
Coude 90° (femelle x femelle) - RAYON COURT

1½	23.26	125	4000
2	37.05	50	2400
3	100.01	20	640








5807-2

Elbow 90° (FTG x H)
Coude 90° (mâle x femelle)

1¼	57.92	50	3000
1½	29.24	100	2700
2	61.91	50	1350
3	132.35	20	400
4	352.32	10	200
6	1251.00	5	90

		Size Diamètre	Price Prix	Box Boîte	Skid Palette
	5807-2SR	Elbow 90° (FTG x H) - <i>SHORT RADIUS</i> Coude 90° (mâle x femelle) - <i>RAYON COURT</i>			
		1½	24.41	125	4000
		2	61.91	50	2400
		3	111.57	20	640
	5807CL	Closet Elbow 90° (Hub x Hub) Coude toilette 90° (femelle x femelle)			
		4 x 3	291.45	10	270
	5807-2CL	Closet Elbow 90° (FTG x Hub) Coude toilette 90° (mâle x femelle)			
		4 x 3	352.32	10	270
	5808	Elbow 22½° (Hub x Hub) Coude 22½° (femelle x femelle)			
		1½	28.95	50	3600
		2	54.01	50	2000
		3	118.93	20	640
		4	221.35	10	320
	5808-2	Elbow 22½° (FTG x H) Coude 22½° (mâle x femelle)			
		3	126.33	20	640
	5860	Elbow 60° (Hub x Hub) Coude 60° (femelle x femelle)			
		1½	53.64	50	3000
		2	71.86	20	1440
		3	161.13	10	480
		4	311.74	10	270

		Size Diamètre	Price Prix	Box Boîte	Skid Palette
	5814CS	Line Cleanout (Hub x Hub x Cleanout w/plug) Té de vidange (femelle x femelle x vidange avec bouchon)			
		1½	89.69	50	2400
		2	144.06	45	1440
		3	237.96	15	480
		4 x 3 x 4	418.73	15	270
	5818CS	Plug with Gasket (MIPT) Bouchon mâle avec joint d'étanchéité			
		1½	28.19	100	7200
		2	36.22	150	7200
		3	50.88	25	1800
		4	103.78	35	1680
	5878	Return Bend (Hub x Hub x Cleanout w/plug) Raccord en U (femelle x femelle x vidange avec bouchon)			
		1½	82.62	50	1600
		2	143.47	10	600
	5879	P-Trap Return Bend (Hub x Hub) Siphon P avec retour (femelle x femelle)			
		1½	59.43	50	1600
		2	145.84	10	600
		3	370.77	10	270
		4	590.28	5	100
	5884CS	P-Trap (Hub x Hub x Cleanout w/cap) Siphon P (femelle x femelle x vidange avec capuchon)			
		1¼	243.49	20	-
		1½	81.79	50	1000
		2	291.45	10	480
	885	P-Trap no Cleanout (Hub x Hub) Siphon P sans bouchon de vidange (femelle x femelle)			
		1½	67.97	25	1000
		2	161.56	20	500
		3	381.84	10	200
		4	747.07	5	80



5891

Size	Price	Box	Skid
Diam�tre	Prix	Boite	Palette

Swivel Drum Trap (HubxHubxCleanout w/plug)-Non CSA
Siphon de bain ajustable - Non approuv  ACNOR
(femelle x femelle x bouchon de vidange)

1 � x 3 x 6	496.20	10	320
-------------	--------	----	-----



5895

P-Trap with Union Joint no Cleanout (Hub x Hub)
Siphon P avec union/sans bouchon de vidange (fem x fem)

1 �	144.65	50	1000
-----	--------	----	------

1 �	87.79	25	800
-----	-------	----	-----

2	221.35	25	400
---	--------	----	-----



5894CS

P-Trap with Union Joint and Cleanout (Hub x Hub)
Siphon P avec union et bouchon de vidange (fem x fem)

1 �	89.49	35	1120
-----	-------	----	------




2	302.52	-	-
---	--------	---	---

58STRAP

S-Trap with Cleanout
Siphon S avec avec bouchon de vidange

1 �	237.17	10	-
-----	--------	----	---

1 �	148.62	20	-
-----	--------	----	---

	Size Diamètre	Price Prix	Box Boîte	Skid Palette
5811 	Sanitary Tee (All Hub) Té sanitaire (femelle)			
	1¼	57.01	50	2000
	1½	33.59	100	1600
	1½ x 1¼ x 1¼	212.13	50	1350
	1½ x 1¼ x 1½	111.39	50	1350
	1½ x 1½ x 1¼	65.24	50	1600
	2	72.86	45	800
	2 x 1½ x 1½	52.72	25	1000
	2 x 1½ x 2	96.79	50	800
	2 x 2 x 1½	52.38	50	1000
	3	139.32	20	360
	3 x 3 x 1½	96.79	20	540
	3 x 3 x 2	112.56	20	400
	4	332.03	10	160
	4 x 4 x 1½	271.16	10	270
	4 x 4 x 2	289.60	10	270
4 x 4 x 3	346.79	10	200	
6	1322.00	3	54	
6 x 6 x 4	1207.00	5	90	
811-2 	Sanitary Tee (FTG x Hub x Hub) Té sanitaire (mâle x femelle x femelle)			
	1½	91.12	50	1600
	2	81.99	20	640
	3	221.35	10	270
	3 x 3 x 1½	153.40	10	480
	3 x 3 x 2	191.84	10	320
	4	595.81	10	180
5812LR 	Long Turn Tee Wye (Hub x Hub x Hub) Té <Y> Courbe longue (femelle x femelle x femelle)			
	1½	114.31	20	960
	2	186.31	20	540
	2 x 2 x 1½	137.54	20	640
	2 x 1½ x 2	186.31	20	540
	2 x 1½ x 1½	168.61	20	640
	3	274.85	10	160
	3 x 3 x 2	184.10	10	270
	3 x 3 x 1½	300.67	10	320
	4	442.71	5	90
4 x 4 x 2	409.50	10	200	
4 x 4 x 3	996.09	5	100	



5835

Double Sanitary Tee (All Hub)
Croix (femelle)

Size Diamètre	Price Prix	Box Boîte	Skid Palette
1½	103.62	50	1350
2	156.14	20	540
2 x 2 x 1½ x 1½	177.81	25	800
3	247.18	10	200
3 x 3 x 1½ x 1½	217.66	20	400
3 x 3 x 2 x 2	225.04	20	320
4	977.65	5	80
4 x 4 x 2 x 2	475.91	5	135
4 x 4 x 3 x 3	475.91	5	135

5835-9

Double Sanitary Tee Side Inlets (All Hub)
Croix avec entrée latérale (femelle)

3 x 3 x 3 x 3 x 1½	968.42	10	160
3 x 3 x 3 x 3 x 2	900.17	10	160

5870

Sanitary Tee with 90 Right & Left Inlet (All Hub)
Té sanitaire avec entrée droite et gauche (femelle)

3 x 3 x 3 x 2 x 2	737.85	10	200
-------------------	--------	----	-----



5871

Sanitary Tee w/90° Left Inlet (All Hub)
Té sanitaire avec entrée latérale 90° gauche (femelle)

3 x 3 x 3 x 1½	300.67	10	200
3 x 3 x 3 x 2	300.67	10	200



5872

Sanitary Tee w/90° Right Inlet (All Hub)
Té sanitaire avec entrée latérale 90° droite (femelle)

3 x 3 x 3 x 1½	300.67	10	200
3 x 3 x 3 x 2	300.67	10	200



5810

Size Diamètre	Price Prix	Box Boîte	Skid Palette
Wye (All Hub) Y (femelle)			
1¼	92.45	50	1350
1½	41.27	70	1350
2	77.90	40	675
2 x 1 ½ x 1 ½	90.79	50	1000
2 x 2 x 1 ½	73.40	50	800
3	155.23	20	360
3 x 3 x 1 ½	109.70	20	400
3 x 3 x 2	121.66	20	400
4	333.88	10	180
4 x 4 x 1 ½	241.64	10	200
4 x 4 x 2	241.64	10	200
4 x 4 x 3	304.36	10	160
6	1381.00	3	54
6 x 6 x 4	1061.00	5	90



5810-2

45° Street Wye (Spg x Hub x Hub) Y 45° (mâle x femelle x femelle)			
3	352.32	20	360
3 x 3 x 1 ½	191.84	20	400
3 x 3 x 2	444.55	20	400



5820

Dishwasher Wye Embranchement pour lave-vaisselle			
1 ½ x 1 ½ x ½	72.75	40	2880



5834

Double Wye (All Hub) Y Double (femelle)			
1 ½	121.38	25	800
2	195.53	20	540
2 x 2 x 1 ½ x 1 ½	166.64	25	500
3	352.32	10	160
3 x 3 x 1 ½ x 1 ½	293.29	10	270
3 x 3 x 2 x 2	298.83	10	200
4	999.78	5	90
4 x 4 x 2 x 2	1084.00	5	135
4 x 4 x 3 x 3	909.40	5	180

58EXPJ

Size Diamètre	Price Prix	Box Boîte	Skid Palette
Expansion Joint (Hub x Hub)			
Joint de dilatation (femelle x femelle)			
1½	330.19	40	-
2	472.22	30	-
3	612.41	15	-
4	1022.00	6	-

METAL VALVES

BRONZE & IRON GATE, GLOBE & CHECK VALVES
 FORGED STEEL GATE, GLOBE & CHECK VALVES
 CAST STEEL GATE, GLOBE & CHECK VALVES
 STAINLESS STEEL GATE, GLOBE & CHECK VALVES
 BRONZE BALL & BUTTERFLY VALVES
 CARBON STEEL BALL & BUTTERFLY VALVES
 STAINLESS STEEL BALL & BUTTERFLY VALVES
 D.I. & C.I. BUTTERFLY VALVES
 ACTUATORS & CONTROLS
 BRASS PLUMBING & HEATING VALVES

GROOVED FITTINGS

COOPLOK GROOVED PIPE FITTINGS
 - FLEXIBLE & RIGID COUPLINGS

METAL FITTINGS

COPPER FITTINGS
 COPPER PRESS SYSTEM FITTINGS & VALVES
 THREADED BRONZE FITTINGS
 BRASS NIPPLES
 BLACK & GALVANIZED MALLEABLE IRON FITTINGS 150#
 BLACK MALLEABLE IRON FITTINGS 300#
 HIGH PRESSURE SCH 40 SEAMLESS STEEL NIPPLES

PLASTIC FITTINGS

ABS-DWV FITTINGS
 CPVC-CTS FGG PVF
 PVC SCH40 WHITE FITTINGS & VALVES
 ACORN PUSH-FIT FITTINGS

THERMOPLASTIC

CHEMTROL PVF
 - PVC SCH80 VALVES & FITTINGS
 - CPVC SCH80 PIPE, VALVES & FITTINGS
 - PP SCH80 (BLACK & NATURAL) PVF
 - PVDF SCH80 (RED & NATURAL) PVF

IRRIGATION

MICRO, LOW FLOW & DRIP DEVICES AND TUBING

INSULATION

IMCOA PIPE & SHEET INSULATION (Ontario, Québec, Atlantic)



Headquarters & Warehouse
 66 Don Hillock Drive
 Aurora, ON L4G 0H6

Vancouver Warehouse
 #103 - 19335 96th Avenue
 Surrey, BC V4N 4C4

T: (905)727-5545 T: 1-800-268-3509 F: (905)727-4088