

ADWV -0811R3

Effective: Aug 15, 2011
Supersedes: ADWV-0411
G.S.T. not included
Revision Date: Oct 18, 2011

** Suggested List Prices are subject to change*

without notice. Visit our website for the most current information

R3 - Bolded Italics represent changes/corrections to box and/or skid quantities. (no price changes)



ADWV -0811R3

Date: 15 août 2011
Remplace: ADWV-0411
TPS en sus
Date de révision: **18 Octobre 2011**



NIBCO
AHEAD OF THE FLOW®

**ABS-DWV Fittings
Raccords ABS-DÉE**

NCI Marketing Inc.

Headquarters & Warehouse






66 Don Hillock Drive
Aurora, ON L4G 0H6



Vancouver Warehouse

#103 - 19335 96th Avenue
Surrey, BC V4N 4C4

T: (905)727-5545 T: 1-800-268-3509 F: (905)727-4088

		Size Diamètre	Price Prix	Box Boîte	Skid Palette	
	5800-SD Adapter DWV Pipe to Sewer Pipe Adaptateur Manchon DÉE x tuyau d'égout					
			3 x 4	35.17	10	480
	5801-7 Trap Adapter (Hub x SJ Plastic Nut) Adaptateur pour siphon (femelle x joint de dilatation et écrou de plastique)					
			1¼	12.85	50	4500
			1½	8.27	100	4800
			1½ x 1¼	8.58	100	4800
	5801-2-7 Trap Adapter (FTG x SJ Plastic Nut) Adaptateur pour siphon (mâle x joint de dilatation et écrou de plastique)					
			1¼	13.40	50	4500
			1½	8.23	100	4800
			1½ x 1¼	8.58	100	4800
			2	21.44	25	2250
	5803 Adapter Hub x FIPT Adaptateur (femelle x FIPT)					
			1¼	8.27	50	4500
			1½	5.52	50	4500
			2	10.78	50	3000
			3	19.57	20	960
			4	46.17	10	480
			6	189.20	10	200
	5803-2CS Adapter (SPG x FIPT) Adaptateur (mâle x FIPT)					
			1½	6.72	90	6480
			2	13.12	50	3600
			3	20.48	30	1440
			4	35.17	25	800

	Size Diamètre	Price Prix	Box Boîte	Skid Palette
	5804 Adapter (Hub x MIPT) Adaptateur (femelle x MIPT)			
	1¼	7.25	50	4500
	1½	4.85	100	6000
	1½ x 1¼	6.00	25	3750
	2	10.95	100	4800
	3	18.86	20	960
	4	55.51	10	480
	5804-2 Adapter (FTG x MIPT) Adaptateur (mâle x MIPT)			
	1¼	10.75	50	4500
	1½	4.62	50	4500
	1½ x 1¼	4.99	50	4500
	2	17.50	25	2250
	3	26.74	20	960
	58CUABS Copper to ABS Adapter Adaptateur - Cuivre à ABS			
	1¼	20.19	100	-
	1½ x 1¼	18.70	50	-
	1½	15.30	50	-
	2	31.42	25	-
	5805 Cast Iron to Plastic Adapter (Hub x Soil Pipe) Adaptateur (femelle x tuyau de fonte)			
	2	22.55	50	1600
	3	35.59	10	480
	3 x 4	45.42	10	320
	4	66.88	10	320
	5805-N Soil Pipe Adapter DWV Pipe to Cast Iron Adaptateur pour tuyau de renvoi à tuyau de fonte			
	1½ x 2	30.95	25	2250
	2	26.89	20	1800
	3	30.56	10	900
	3 x 4	46.84	10	480
	4	46.84	10	480

	Size Diamètre	Price Prix	Box Boîte	Skid Palette
	5801-2-F Bushing (FTG x Hub) Réduction (mâle x femelle)			
	1½ x 1¼	5.62	50	7500
	2 x 1½	3.74	50	6000
	3 x 1½	18.13	50	1600
	3 x 2	13.08	50	1600
	4 x 2	28.10	10	720
	4 x 3	25.00	10	720
	5803-2-F Bushing (SPG x FPT) Réduction (mâle x femelle)			
	1½ x ½	8.23	40	8160
	1½ x ¾	12.78	30	2880
	5817 Permanent Cap (Hub) Capuchon permanent (femelle)			
	1½	9.24	100	6000
	2	15.87	100	4000
	3	27.58	50	1350
	4	29.86	20	800
	5817-P Test Cap Polyethylene Capuchon d'épreuve polyéthylène			
	1½	3.49	200 75	36000
	2	6.47	200 40	19200
	3	8.50	50 35	9600
	5827 FIP Cap Capuchon fileté			
	1½	6.77	100	9000
	5816CS Fitting Cleanout (SPG x Cleanout with plug) Adaptateur de vidange (mâle x bouchon de vidange)			
	1½	12.82	90	4320
	2	20.07	50	2400
	3	30.40	30	1440
	4	64.04	25	800

		Size Diamètre	Price Prix	Box Boîte	Skid Palette
	5848-A	Offset Adjustable Closet Flange with Plastic Ring (Hub) Bride de toilette excentré ajust./anneau de plastique (fem)			
		4 x 3	89.62	15	450
	5851	Closet Flange-One Piece Plastic (Hub) Bride de toilette-S en plastique (femelle)			
		4 x 3	26.69	25	500
	5851-2	Closet Flange-One Piece Plastic (FTG) Bride de toilette-S en plastique (mâle)			
		4 x 3	32.48	25	500
	5851-A	Adjustable Closet Flange with Plastic Ring (Hub) Bride de toilette ajustable avec anneau de plastique (femelle)			
		4 x 3	40.97	25	1200
	5851-2-A	Adjustable Closet Flange with Plastic Ring (FTG) Bride de toilette ajust. avec raccord/anneau de plastique (mâle)			
		4 x 3	50.57	25	1050
	5851-3	Closet Flange-One Piece Plastic (FIPT) Bride de toilette - une pièce femelle FIP en plastique			
		4 x 3	46.84	25	500
	5855	Closet Flange-One Piece Plastic With Test Plug (Hub) Bride de toilette plastique une pièce/bouchon d'essai (fem)			
		4 x 3	29.42	25	500

5801

**Coupling (Hub x Hub)
 Manchon (femelle x femelle)**

Size Diamètre	Price Prix	Box Boîte	Skid Palette
1¼	6.73	50	4500
1½	2.96	100	6000
1½ x 1¼	9.45	50	4500
2	4.57	100	3200
2 x 1½	8.16	50	6000
3	10.62	50	1000
3 x 1½	19.61	50	1600
3 x 2	18.38	50	1600
4	19.23	25	540
4 x 2	29.74	10	720
4 x 3	25.85	10	720
6	122.37	10	180

5806

**Elbow 45° Long Turn (Hub x Hub)
 Coude 45° courbe longue (femelle x femelle)**

1¼	9.58	50	3600
1½	7.05	100	2700
2	13.20	50	1350
3	29.06	20	1000
4	54.08	10	480
6	236.75	5	90

5806SR





**Elbow 45° (Hub x Hub) - *SHORT RADIUS*
 Coude 45° (femelle x femelle) - *RAYON COURT***

1¼	8.27	100	7200
1½	4.17	125	6000
2	7.06	50	3600
3	18.59	25	800
4	36.35	25	450






5806-2




**Elbow 45° (FTG x Hub)
 Coude 45° (mâle x femelle)**

1¼	8.79	50	2400
1½	6.11	100	3200
2	12.07	50	1600
3	29.03	20	540
4	65.88	10	270
6	272.64	5	90

	Size Diamètre	Price Prix	Box Boîte	Skid Palette
	5806-2SR Elbow 45° (FTG x Hub) - SHORT RADIUS			
	Coude 45° (mâle x femelle) - RAYON COURT			
	1¼	8.27	100	4500
	1½	4.23	125	6000
	2	8.42	40	2880
	3	19.78	25	800
	4	54.48	25	450
	5807 Elbow 90° Long Turn (Hub x Hub)			
	Coude 90° courbe longue (femelle x femelle)			
	1¼	11.72	50	3000
	1½	6.67	100	2700
	2	9.13	50	1350
	3	22.68	25	400
	4	47.06	10	200
	6	235.58	5	90
	5807LT Elbow 90° Extra Long Turn (Hub x Hub)			
	Coude 90° extra courbe longue (femelle x femelle)			
	1¼	21.23	50	2400
	1½	14.70	50	1600
	2	25.64	25	1000
	3	57.56	20	320
	4	105.49	10	160
	5807SR Elbow 90° (Hub x Hub) - SHORT RADIUS			
	Coude 90° (femelle x femelle) - RAYON COURT			
	1½	5.15	125	4000
	2	8.21	50	2400
	3	22.15	20	640
	5807-2 Elbow 90° (FTG x H)			
	Coude 90° (mâle x femelle)			
	1¼	12.83	50	3000
	1½	6.41	100	2700
	2	13.71	50	1350
	3	29.32	20	400
	4	77.98	10	200
	6	304.50	5	90

		Size Diamètre	Price Prix	Box Boîte	Skid Palette
	5807-2SR	Elbow 90° (FTG x H) - SHORT RADIUS			
		Coude 90° (mâle x femelle) - RAYON COURT			
		1½	5.40	125	4000
		2	13.71	50	2400
		3	24.71	20	640
	5807CL	Closet Elbow 90° (Hub x Hub)			
		Coude toilette 90° (femelle x femelle)			
		4 x 3	64.32	10	270
	5807-2CL	Closet Elbow 90° (FTG x Hub)			
		Coude toilette 90° (mâle x femelle)			
		4 x 3	78.33	10	270
	5808	Elbow 22½° (Hub x Hub)			
		Coude 22½° (femelle x femelle)			
		1½	6.41	50	3600
		2	11.96	50	2000
		3	26.33	20	640
		4	48.99	10	320
	5808-2	Elbow 22½° (FTG x H)			
		Coude 22½° (mâle x femelle)			
		3	27.98	20	640
	5860	Elbow 60° (Hub x Hub)			
		Coude 60° (femelle x femelle)			
		1½	11.88	50	3000
		2	15.92	20	1440
		3	35.69	10	480
		4	69.09	10	270

		Size Diamètre	Price Prix	Box Boîte	Skid Palette	
	5814CS	Line Cleanout (Hub x Hub x Cleanout w/plug)				
		Té de vidange (femelle x femelle x vidange avec bouchon)				
			1½	19.86	50	2400
			2	31.91	45	1440
			3	52.40	15	480
		4 x 3 x 4	92.64	15	270	
	5818CS	Plug with Gasket (MIPT)				
		Bouchon mâle avec joint d'étanchéité				
			1½	6.24	100	7200
			2	8.03	150	7200
			3	11.27	25	1800
		4	22.98	35	1680	
	5878	Return Bend (Hub x Hub x Cleanout w/plug)				
		Raccord en U (femelle x femelle x vidange avec bouchon)				
			1½	18.30	50	1600
		2	31.78	10	600	
	5879	P-Trap Return Bend (Hub x Hub)				
		Siphon P avec retour (femelle x femelle)				
			1½	13.16	50	1600
			2	32.30	10	600
			3	82.06	10	270
		4	130.53	5	100	
	5884CS	P-Trap (Hub x Hub x Cleanout w/cap)				
		Siphon P (femelle x femelle x vidange avec capuchon)				
			1¼	54.04	20	-
			1½	18.12	50	1000
		2	64.62	20	600	
	5885	P-Trap no Cleanout (Hub x Hub)				
		Siphon P sans bouchon de vidange (femelle x femelle)				
			1½	15.06	25	1000
			2	35.78	20	500
			3	84.43	10	200
		4	165.85	5	80	

	Size Diamètre	Price Prix	Box Boîte	Skid Palette	
	5891	Swivel Drum Trap (HubxHubxCleanout w/plug)-Non CSA Siphon de bain ajustable - Non approuvé ACNOR (femelle x femelle x bouchon de vidange)			
		1½ x 3 x 6	109.91	10	320
	5895	P-Trap with Union Joint no Cleanout (Hub x Hub) Siphon P avec union/sans bouchon de vidange (fem x fem)			
		1¼	32.04	50	1000
		1½	19.44	25	800
		2	48.90	25	400
	5894CS	P-Trap with Union Joint and Cleanout (Hub x Hub) Siphon P avec union et bouchon de vidange (fem x fem)			
		1½	19.82	35	1120
		2	66.89	15	-
58STRAP	S-Trap with Cleanout Siphon S avec avec bouchon de vidange				
		1¼	52.59	10	-
		1½	32.92	20	-


5811
Sanitary Tee (All Hub)
Té sanitaire (femelle)

Size Diamètre	Price Prix	Box Boîte	Skid Palette
1¼	13.87	50	2000
1½	7.44	100	1600
1½ x 1¼ x 1¼	46.98	50	1350
1½ x 1¼ x 1½	24.67	50	1350
1½ x 1½ x 1¼	14.45	50	1600
2	16.14	45	800
2 x 1½ x 1½	11.68	25	1000
2 x 1½ x 2	21.44	50	800
2 x 2 x 1½	11.61	50	1000
3	30.86	20	360
3 x 3 x 1½	21.44	20	540
3 x 3 x 2	24.93	20	400
4	73.75	10	160
4 x 4 x 1½	60.06	10	270
4 x 4 x 2	64.10	10	270
4 x 4 x 3	76.67	10	200
6	322.02	3	54
6 x 6 x 4	293.51	5	90


5811-2
Sanitary Tee (FTG x Hub x Hub)
Té sanitaire (mâle x femelle x femelle)

1½	20.18	50	1600
2	18.16	20	640
3	49.15	10	270
3 x 3 x 1½	33.97	10	480
3 x 3 x 2	42.33	10	320
4	132.13	10	180


5812LR
Long Turn Tee Wye (Hub x Hub x Hub)
Té <Y> Courbe longue (femelle x femelle x femelle)

1½	25.31	20	960
2	41.28	20	540
2 x 2 x 1½	30.46	20	640
2 x 1½ x 2	41.42	20	540
2 x 1½ x 1½	37.35	20	640
3	61.23	10	160
3 x 3 x 2	40.77	10	270
3 x 3 x 1½	66.23	10	320
4	97.67	5	90
4 x 4 x 2	90.51	10	200
4 x 4 x 3	220.56	5	100



5835

Size Diamètre	Price Prix	Box Boîte	Skid Palette
Double Sanitary Tee (All Hub)			
Croix (femelle)			
1½	22.95	50	1350
2	34.59	20	540
2 x 2 x 1½ x 1½	39.38	25	800
3	54.86	10	200
3 x 3 x 1½ x 1½	47.98	20	400
3 x 3 x 2 x 2	50.05	20	320
4	216.29	5	80
4 x 4 x 2 x 2	105.37	5	135
4 x 4 x 3 x 3	105.37	5	135

5835-9

Double Sanitary Tee Side Inlets (All Hub)			
Croix avec entrée latérale (femelle)			
3 x 3 x 3 x 3 x 1½	214.51	10	160
3 x 3 x 3 x 3 x 2	199.39	10	160

5870

Sanitary Tee with 90° Right & Left Inlet (All Hub)			
Té sanitaire avec entrée droite et gauche (femelle)			
3 x 3 x 3 x 2 x 2	163.50	10	200



5871

Sanitary Tee w/90° Left Inlet (All Hub)			
Té sanitaire avec entrée latérale 90° gauche (femelle)			
3 x 3 x 3 x 1½	66.50	10	200
3 x 3 x 3 x 2	66.50	10	200



5872

Sanitary Tee w/90° Right Inlet (All Hub)			
Té sanitaire avec entrée latérale 90° droite (femelle)			
3 x 3 x 3 x 1½	66.50	10	200
3 x 3 x 3 x 2	66.50	10	200



5810

Size Diamètre	Price Prix	Box Boîte	Skid Palette
Wye (All Hub) Y (femelle)			
1¼	20.48	50	1350
1½	9.13	70	1350
2	17.25	40	675
2 x 1 ½ x 1 ½	20.11	50	1000
2 x 2 x 1 ½	16.26	50	800
3	34.38	20	360
3 x 3 x 1 ½	24.30	20	400
3 x 3 x 2	26.95	20	400
4	74.07	10	180
4 x 4 x 1 ½	53.49	10	200
4 x 4 x 2	53.49	10	200
4 x 4 x 3	67.14	10	160
6	336.05	3	54
6 x 6 x 4	258.08	5	90

5810-2

45° Street Wye (Spg x Hub x Hub) Y 45° (mâle x femelle x femelle)			
3	78.33	20	360
3 x 3 x 1 ½	42.56	20	400
3 x 3 x 2	98.47	20	400



5820

Dishwasher Wye Embranchement pour lave-vaisselle			
1 ½ x 1 ½ x ½	15.92	40	2880

5834



Double Wye (All Hub) Y Double (femelle)			
1½	26.88	25	800
2	43.25	20	540
2 x 2 x 1 ½ x 1 ½	36.91	25	500
3	78.21	10	160
3 x 3 x 1 ½ x 1 ½	65.14	10	270
3 x 3 x 2 x 2	66.11	10	200
4	221.33	5	90
4 x 4 x 2 x 2	264.15	5	135
4 x 4 x 3 x 3	201.75	5	180



58EXPJ

Size Diamètre	Price Prix	Box Boîte	Skid Palette
Expansion Joint (Hub x Hub)			
Joint de dilatation (femelle x femelle)			
1½	73.14	40	-
2	104.81	30	-
3	135.70	15	-
4	248.80	6	-
<hr/>			
Union (Hub x Hub)			
Réduction (mâle x femelle)			
1½	23.93	50	3000
2	42.97	15	3060
<hr/>			

5833



METAL VALVES

BRONZE & IRON GATE, GLOBE & CHECK VALVES
FORGED STEEL GATE, GLOBE & CHECK VALVES
CAST STEEL GATE, GLOBE & CHECK VALVES
STAINLESS STEEL GATE, GLOBE & CHECK VALVES
BRONZE BALL & BUTTERFLY VALVES
CARBON STEEL BALL & BUTTERFLY VALVES
STAINLESS STEEL BALL & BUTTERFLY VALVES
D.I. & C.I. BUTTERFLY VALVES
ACTUATORS & CONTROLS
BRASS PLUMBING & HEATING VALVES

GROOVED FITTINGS

COOPLOK GROOVED PIPE FITTINGS
- FLEXIBLE & RIGID COUPLINGS

METAL FITTINGS

COPPER FITTINGS
COPPER PRESS SYSTEM FITTINGS & VALVES
THREADED BRONZE FITTINGS
BRASS NIPPLES
BLACK & GALVANIZED MALLEABLE IRON FITTINGS 150#
BLACK MALLEABLE IRON FITTINGS 300#
HIGH PRESSURE SCH 40 SEAMLESS STEEL NIPPLES

PLASTIC FITTINGS

ABS-DWV FITTINGS
CPVC-CTS FGG PVF
PVC SCH40 WHITE FITTINGS & VALVES
ACORN PUSH-FIT FITTINGS

THERMOPLASTIC

CHEMTROL PVF
- PVC SCH80 VALVES & FITTINGS
- CPVC SCH80 PIPE, VALVES & FITTINGS
- PP SCH80 (BLACK & NATURAL) PVF
- PVDF SCH80 (RED & NATURAL) PVF

IRRIGATION

MICRO, LOW FLOW & DRIP DEVICES AND TUBING

INSULATION

IMCOA PIPE & SHEET INSULATION (Ontario, Québec, Atlantic)



Headquarters & Warehouse
66 Don Hillock Drive
Aurora, ON L4G 0H6

Vancouver Warehouse
#103 - 19335 96th Avenue
Surrey, BC V4N 4C4

T: (905)727-5545 T: 1-800-268-3509 F: (905)727-4088